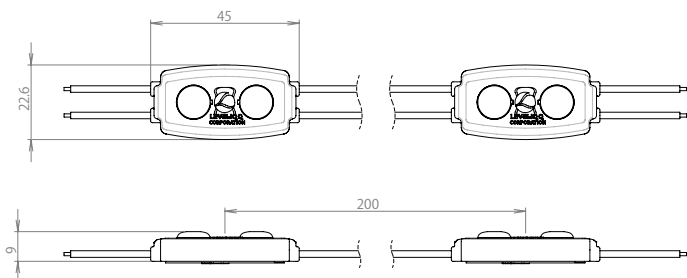
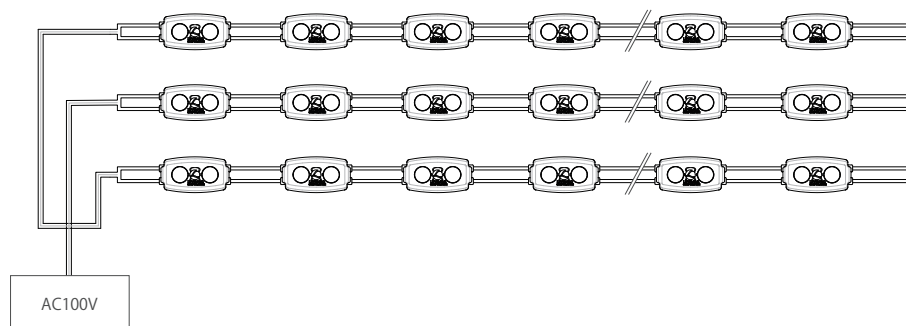


**製品仕様**

発光色	白
光源	LED
入力電圧	AC100V
作動電流	0.007A
消費電力	0.72W
寸法	45mm (L) x 22.6mm (W) x 9mm (H)
重量	15g
光束	61lm
配光角	160°
色温度	6500K
防水性能	IP66相当
梱包	50ユニット (200ピッチ)

**連結****最大連結数**

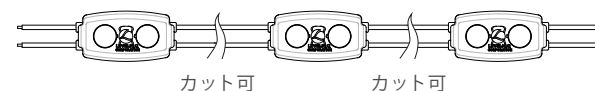
\*100個まで連結可能

**取付け方**

- ① 設置場所の水分・油分・汚れを拭き取ってください。
- ② モジュールを両面テープで仮固定します。
- ③ 結線部分・末端は自己癒着テープで絶縁してください。
- ④ 配線は同色のリード線同士をつないでください。
- ⑤ 点灯確認後、モジュールをシリコンで固定します。

## ◆1モジュールずつ切ることができます

モジュール間ケーブルを切断した場合、切断面をビニールテープ・自己融着テープなどで絶縁・防水処理してください。

**安全上のご注意**

ご使用前に、この「安全上の注意」をよくお読みの上、正しくお使いください。  
お読みになった後は、いつでも見られる所に、必ず保管してください。

この取扱説明書には、製品を安全にお使いいただき、あなたや他の人々への危害や損害を未然に防止するために、注意事項を表示して示しています。いずれも安全に関する重要な内容ですので、必ずお守りください。

- 本灯具の接続には電気工事士の免許が必要です。
- 本灯具を結線する際、スリーブ・絶縁テープ・収縮チューブなどで絶縁・防水処理してください。
- 表示された電源電圧 (AC100V) 以外の電圧で使用しないでください。火災・感電の原因となります。
- モジュール間ケーブルを切断した場合、切断面をビニールテープ・自己融着テープなどで絶縁・防水処理してください。
- LEDの光源を直視しないでください。
- 万一、製品に異常が発生した場合は、電源を切り販売店にご相談ください。また、ご自身の修理は大変危険ですから、絶対におやめください。火災・感電・故障の原因となります。
- 本灯具に通電したまま、結線したり、切断したりしないでください。破損・災害・感電の原因となります。
- 本灯具をご利用の場合、人の手の触れない場所に設置してください。感電の恐れがあります。
- 屋外への直接設置 (屋外露出) はしないでください。火災・感電・故障の原因となります。
- 絶対に分解・改造をしないでください。火災・感電・故障の原因となります。\*修理や点検は、お買上げの販売店にてご相談ください。



レベリク株式会社 〒104-0061 東京都中央区銀座 2-14-2 銀座 GT ビル 5F  
Tel 03-3248-1990 Fax 03-3248-1991 URL [www.leveliqq.co.jp](http://www.leveliqq.co.jp) E-mail [info@leveliqq.co.jp](mailto:info@leveliqq.co.jp)